

10 juin 2024

Powered by



TABLE DES MATIÈRES

Risque ESG Page 1

Mesure du risque financier lié aux paramètres de durabilité.

Impact Highlights Page 2

Mesure de l'empreinte de l'impact de vos investissements sur le développement durable au niveau du portefeuille.

RAPPORT SUR LES RISQUES ESG

Ce rapport analyse le score ESG de Montsegur Dividendes au 10 juin 2024. Il montre tous les scores ESG pour Consensus de l'industrie sur les risques ESG - Best in Class. La fourchette va de 1 (le moins performant en termes d'ESG) à 100 (le plus performant).

APERÇU GÉNÉRAL

Le score des risques ESG évalue la matérialité financière d'un large éventail de sujets liés au fonctionnement des organisations. Le score d'une entreprise est calculé à partir de la moyenne des scores environnementaux, sociaux et de gouvernance, pondérés en fonction du profil de notation sélectionné.

Les scores sont calculés avec 35 sur 37 organisations. Seules les organisations ayant au moins 39% de pertinence des données sont incluses dans le calcul de la note totale. Avec la méthode Best in Class, le score de chaque entreprise est calculé en la comparant à ses pairs du secteur.



CLASSEMENT DES ESG PAR TITRES

Les scores sont calculés à l'aide du profil de notation : Consensus de l'industrie sur les risques ESG - Best in Class. Les titres sont classés par score total. Ne comprend que les titres dont la pertinence des données est >39% pour le profil de notation sélectionné.

Les 5 premiers titres par score

Actif	Poids du portefeuille...	Type d'actif	Total ESG
NOVARTIS AG-REG	3,95 %	Equity	84 ●
KONINKLIJKE KPN NV	2,24 %	Equity	82 ●
DEUTSCHE TELEKOM AG...	3,75 %	Equity	79 ●
ALLIANZ SE-REG	3,85 %	Equity	77 ●
SCHNEIDER ELECTRIC SE	3,21 %	Equity	77 ●

Les 5 derniers titres par score

Actif	Poids du portefeuille...	Type d'actif	Total ESG
ENGIE	2,23 %	Equity	50 ●
PUBLICIS GROUPE	4,00 %	Equity	52 ●
VIVENDI SE	1,99 %	Equity	53 ●
VEOLIA ENVIRONNEMENT	4,08 %	Equity	55 ●
SMITH & NEPHEW PLC	1,75 %	Equity	55 ●

IMPACT HIGHLIGHTS

This report shows and compares the impact footprint of your portfolio through relatable and easy to understand metrics.

The impact footprint of investing 27 746 062 \$US in Montsegur Dividendes compared to EURO STOXX 50 INDEX (SX5E) is equivalent to:

Émissions de CO2

La couverture des données est de 100% pour ce portefeuille.



Excédent équivalent à :
578
Vols aller-retour
New York -
Londres (par
passager)

Tonnes de CO2e provenant des activités des entreprises




Consommation d'énergie

La couverture des données est de 100% pour ce portefeuille.



Excédent équivalent à :
5 881
Ampoules par an

Gigajoules utilisées dans les activités des entreprises




Utilisation d'eau

La couverture des données est de 100% pour ce portefeuille.



Excédent équivalent à :
17 444
Consommation
des ménages par
mois

m3 provenant des activités des entreprises



Génération de déchets

La couverture des données est de 100% pour ce portefeuille.



Excédent équivalent à :
7 172
Poubelles

Tonnes de déchets provenant des activités des entreprises




Femmes employées

La couverture des données est de 97.7% pour ce portefeuille.



Différence (en %) :
7,0
Femmes salariées

Proportion pondérée de femmes employées




Création d'emploi

La couverture des données est de 97.7% pour ce portefeuille.



Différence (en %) :
4,0
Croissance de
l'emploi

Croissance du nombre d'emplois



*: Les allocations de tous les indices de référence sont dérivées des ETF.

CLAUSE DE NON-RESPONSABILITÉ

Copyright © 2023 Clarity AI. Tous droits réservés.

Toute garantie expresse ou implicite concernant ce document est exclue dans les limites autorisées par la loi.

This document is provided for information purposes only and is not contractually binding. The information it contains has been obtained from the best sources but cannot be guaranteed. Sources: Montségur Finance, FactSet, Bloomberg, Clarity AI.

For further information, please refer to the DICI (Document d'Information Clé pour l'Investisseur) available on the www.montsegurfinance.com website.